

学習当日までの流れ

①学校から社協へ協力依頼【実施日より2ヶ月前】

※校区担当職員にご連絡頂き、ご相談させて頂ける日程の調整をお願いします。

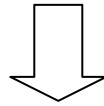
社協の地区担当者がボランティアグループとの日程調整をします。

※日程・時間等についてはあらかじめいくつか候補を挙げてください。

【提出書類】

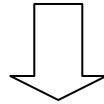
福祉体験学習などボランティア協力依頼申込書

擬似体験等に伴う備品借用書および職員派遣依頼書



②事前打合せ【実施日より1ヶ月前】

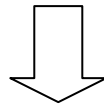
※よりよい福祉教育実践のため、社協、協力ボランティアグループとの事前打合せと、先生方の事前の体験学習が効果的です。



③備品・教材・資料の貸出

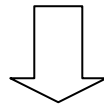
※車いす、点字盤、ビデオなどの備品、教材、資料などの貸出をしています。

【要予約】

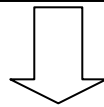


④学習実践

※保護者の方々・地域の方・当事者にもサポーターとして入ってもらいと、より効果的です。



⑤備品・教材・資料の返却



⑥振り返り(事後学習)

※十分な振り返りをして、次の学習に結びつけて下さい！

【提出書類】福祉体験学習等実施報告書