

# 学習当日までの流れ

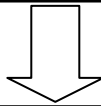
## ① 学校から社協へ依頼用紙の送信(FAX)【実施日より2ヶ月前】

福祉教育協力団体（者）一覧を参考にして依頼用紙を記入し、社協へ送ってください。

※団体によっては社協を介さず直接学校から連絡を入れて頂く必要があります。

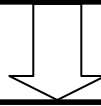
### 【提出書類】

- 体験学習の依頼 → 福祉体験学習 協力依頼書
- ・備品等の貸出し → 備品借用書



## ② 社協より協力団体(者)へ依頼書を渡す

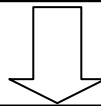
※学校から届いた依頼書の内容を確認し、協力団体（者）へ依頼書を渡します。



## ③ 学校と協力団体(者)が直接連絡を取り、打ち合わせ等を行います。

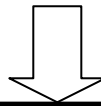
ここからは学校とグループが直接話し合いを行い、授業実施に向けて打ち合わせを行います。

協力団体（者）から学校へ連絡を入れる場合と学校から協力団体（者）へ連絡を入れる場合があります。詳しくは「福祉教育協力団体（者）一覧」をご覧ください。



## ④ 学習実践

学習内容によっては、PTA、保護者、地域住民に広く声かけを行ってください。



## ④ 報 告

【提出書類】児童生徒の感想・保護者向けの通信だより等、実施内容がわかるもの。

（この報告は協力者(団体)と後日共有いたしますので、ご了承ください）